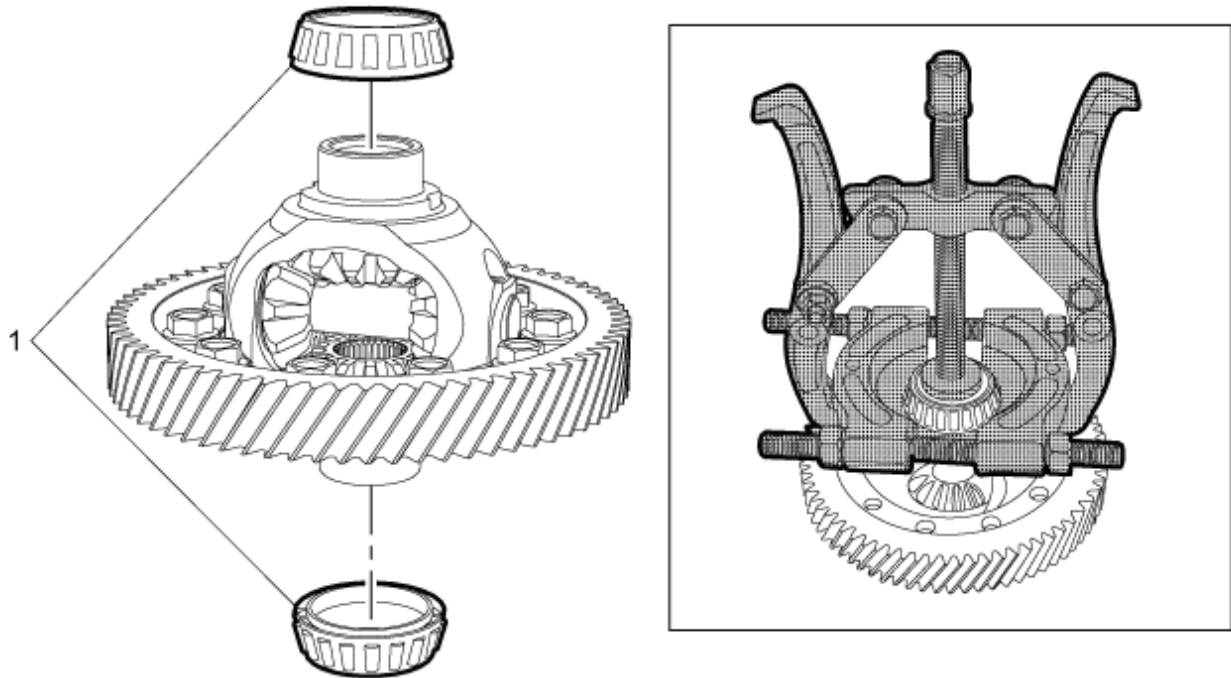


## 前差速器总成的拆解

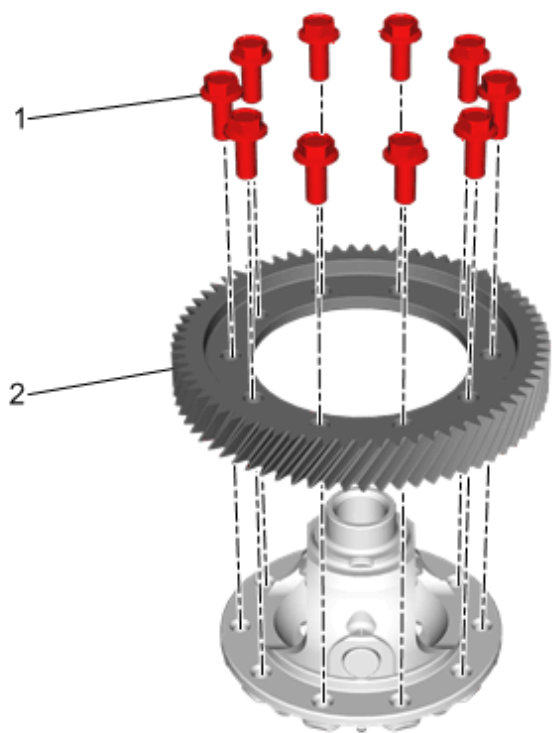
### 前差速器轴承的拆卸



### 前差速器轴承的拆卸

| 插图编号 | 部件名称   |
|------|--|
| 1    | <p>前差速器轴承</p> <p><b>程序</b></p> <p>使用J-22192-B压出板，DT-52104-2差速器轴承安装工具和两爪拉马将前差速器轴承拆下。</p> <p><b>专用工具</b></p> <ul style="list-style-type: none"> <li>• DT-52104-2差速器轴承安装工具</li> <li>• J-22912-B压出板</li> </ul> <p>本地同等专用工具，参见<a href="#">专用工具</a>。</p> |

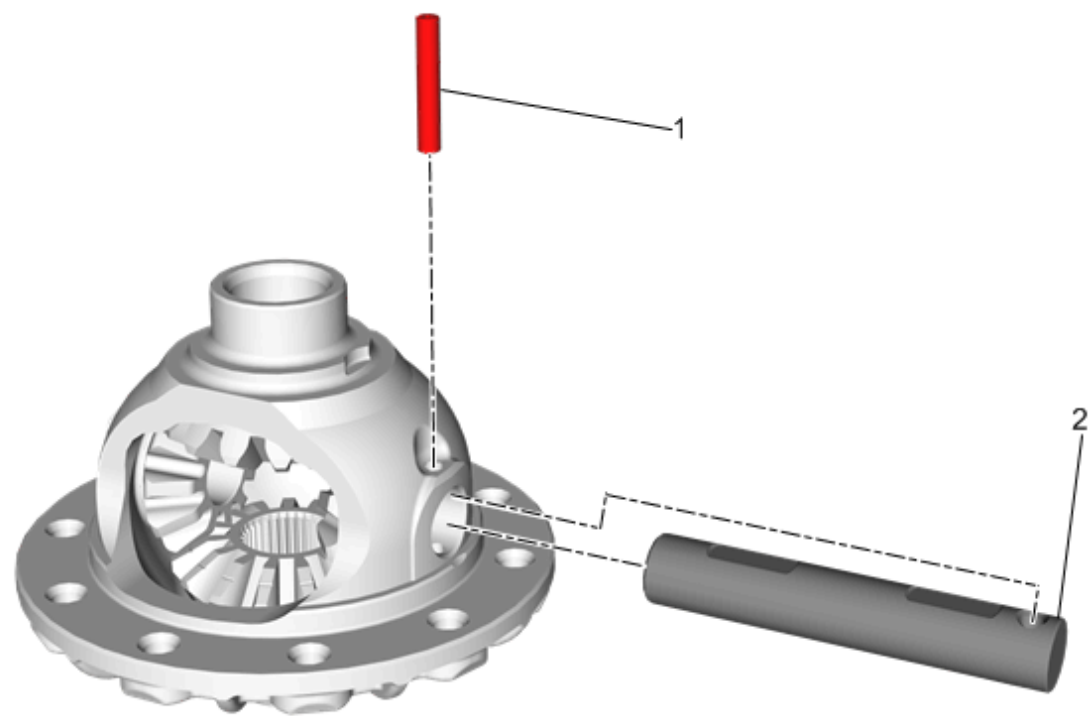
前差速器齿圈的拆卸



前差速器齿圈的拆卸

| 插图编号 | 部件名称  |
|------|---|
| 1    | 前差速器齿圈螺栓[10x]<br><b>程序</b><br>用保护撑杆将差速器夹紧至台钳。 |
| 2    | 前差速器齿圈<br><b>程序</b><br>用软头锤将齿圈从差速器敲下。         |

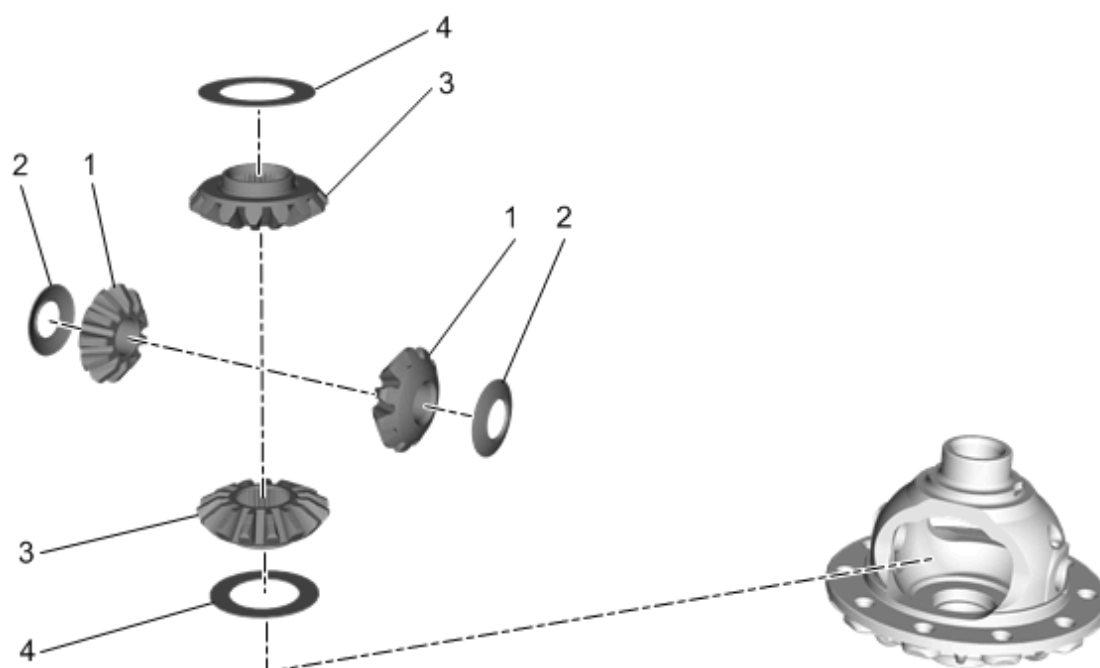
前差速器小齿轮轴的拆卸



前差速器小齿轮轴的拆卸

| 插图编号 | 部件名称        |
|------|-------------|
| 1    | 前差速器小齿轮轴锁定销 |
| 2    | 前差速器小齿轮轴    |

## 前差速器小齿轮和半轴齿轮的拆卸



## 前差速器小齿轮和半轴齿轮的拆卸

| 插图编号 | 部件名称             |
|------|------------------|
| 1    | 前差速器小齿轮[2x]      |
| 2    | 前差速器小齿轮垫圈[2x]    |
| 3    | 前差速器半轴齿轮[2x]     |
| 4    | 前差速器半轴齿轮止推垫圈[2x] |